

2026년 IP 아카데미 단체교육 신청 안내서 (기업)



IP-ACADEMY



Contents

- 01 IP 아카데미 단체교육 안내**
- 02 IP 아카데미 콘텐츠(교육과정) 현황**
- 03 기업 단체교육 신청 안내**

1. IP 아카데미 단체교육 안내

대상

지식재산(IP) 온라인 단체교육을 희망하는 모든 기업

신청방법

온라인 신청 (www.ipacademy.net 홈페이지-단체교육-기업 단체교육)

신청기간

연중 수시 (최대 교육기간: 12월 31일까지)

교육비

전액 무료

교육방법

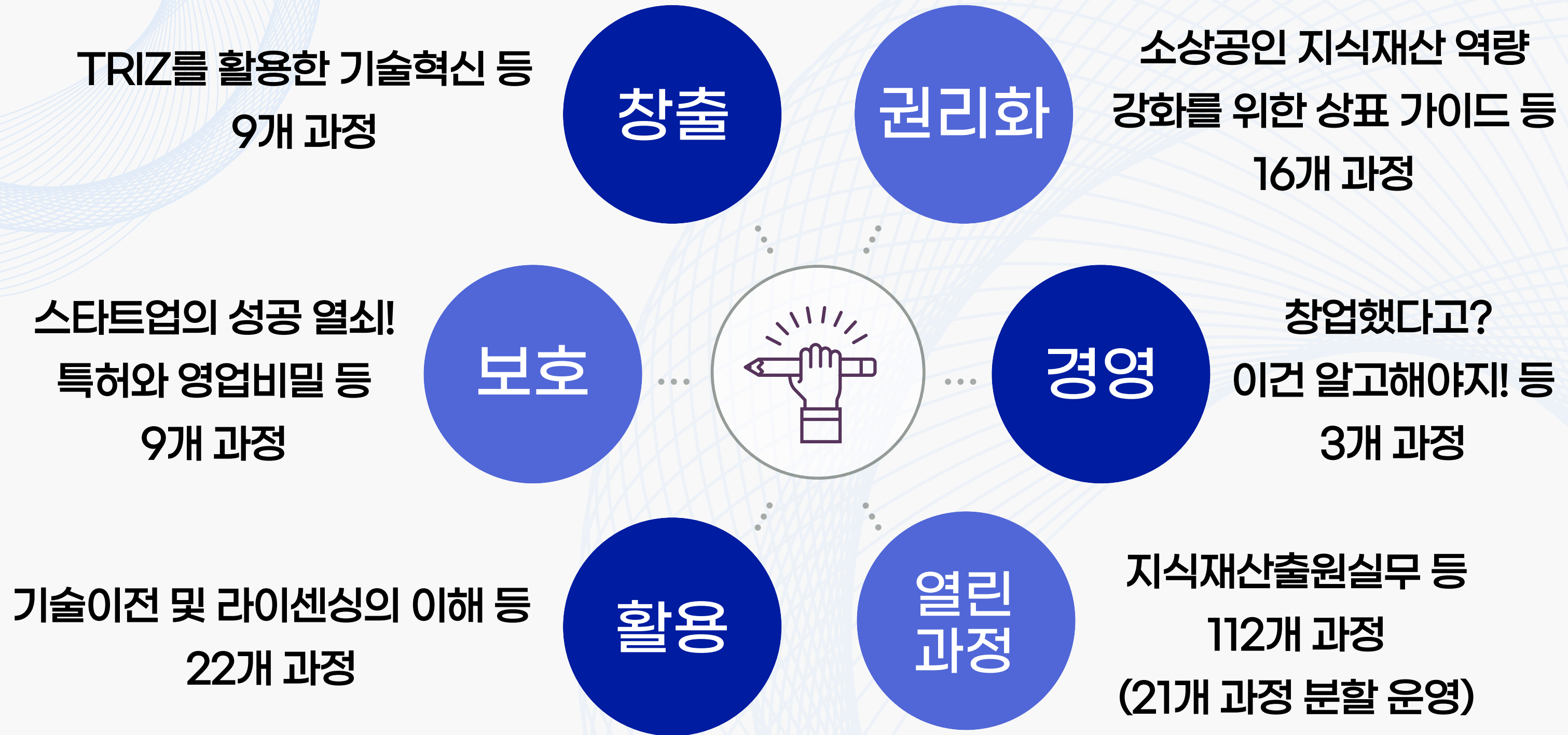
각 기업 전용 학습사이트에서 온라인 교육

교육과정

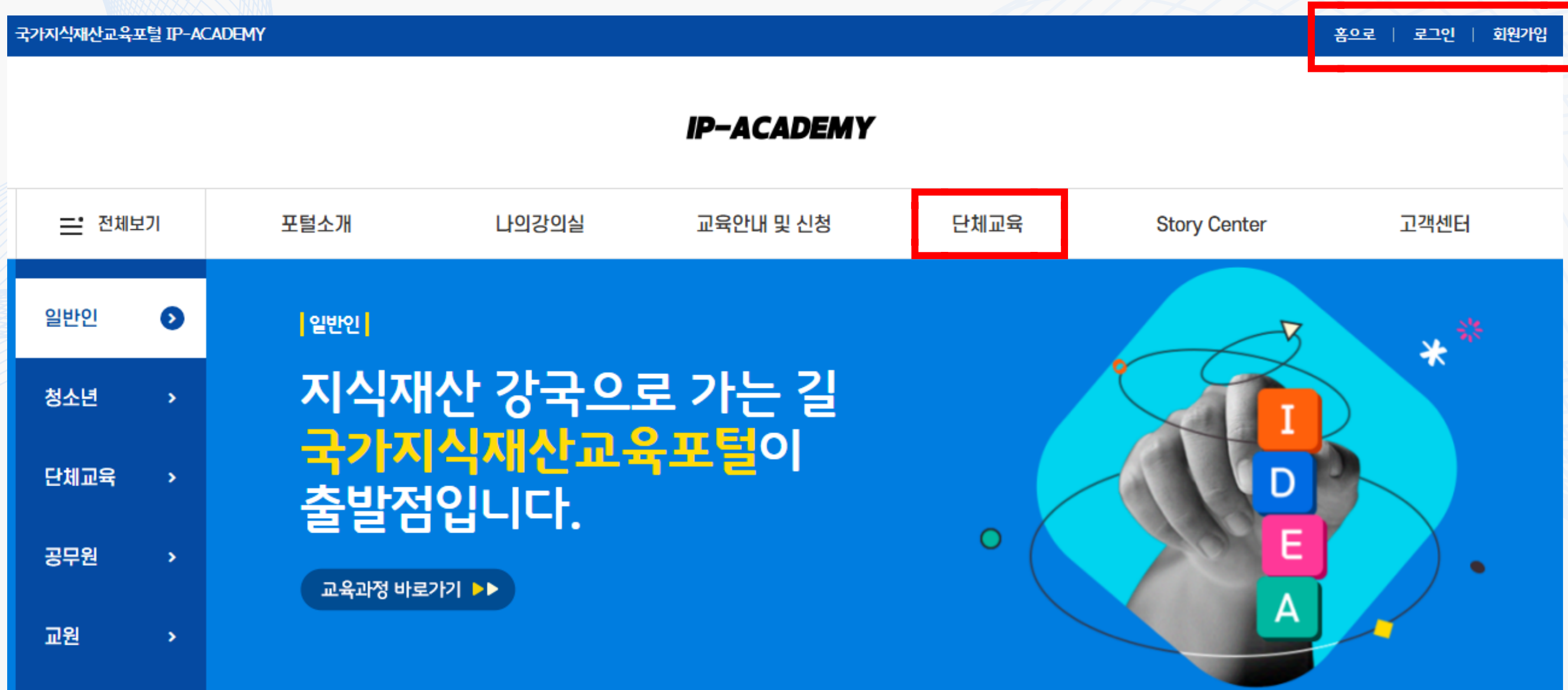
지식재산권 관련 강의 총 171개 과정

- 전체 과정 중 신청한 과정 제공 (추후 변경 가능)
- 교육 콘텐츠 개발 및 개편에 따라 인해 매년 교육과정이 동일하지 않을 수 있음

2. IP 아카데미 콘텐츠 현황 (2026년)



3. 기업 단체교육 신청 안내



1. IP 아카데미 사이트 접속 (www.ipacademy.net)
2. 회원가입 후 로그인
3. 상단 메뉴 단체교육 클릭

3. 기업 단체교육 신청 안내

국가지식재산교육포털 IP-ACADEMY 홈으로 | 관리자님 | 마이페이지 | 로그아웃

IP-ACADEMY

☰ 전체보기 포털소개 나의강의실 교육안내 및 신청 단체교육 Story Center 고객센터

🏠 > 단체교육 > 단체교육 신청

단체교육

- 기업 단체교육
- 대학 단체교육
- 청소년 단체교육
- 단체교육 신청

단체교육 신청

단체구분: 전체 단체명: 검색 초기화

※해당 페이지는 교육관리자가 단체교육을 신청하는 화면입니다. 단체교육 수강생은 안내받은 단체교육사이트로 접속해주세요.※

기업 신청 대학 신청 청소년 신청

총 2건, (1/1) 10개씩 정렬

4. 기업 신청 클릭

5. 개인정보 활용 동의 후 진행

3. 기업 단체교육 신청 안내

단체교육 신청

사이트정보

희망도메인 *	<input type="text" value="https://b2b.ipacademy.net/"/>	<input type="button" value="중복확인"/>	<input type="button" value="기존도메인"/>
로고 LINK URL	<input type="text"/>		
로고	<input type="text"/>	<input type="button" value="파일첨부"/>	<input type="button" value="삭제"/>

* 로고를 첨부할 경우 단체교육사이트에서 로고를 확인할 수 있습니다.

6. 기업 전용 도메인 사이트 주소 생성

7. 희망도메인 입력후 중복확인(영문자,숫자만 가능)

8. 단체교육 운영 이력이 존재한다면 기존 도메인에서 확인 가능 (그대로 사용 가능)

9. 로고 첨부 시 학습 사이트 접속 시 좌측 상단에서 로고 확인 가능

3. 기업 단체교육 신청 안내

기업 단체교육 신청 * 는 필수입력 항목입니다.

단체명 *	<input type="text"/>	단체타입 *	선택 <input type="button" value="v"/>
사업자등록번호 *	<input type="text"/>	종업원 수	<input type="text"/>
지역 *	선택 <input type="button" value="v"/>	직무교육	선택 <input type="button" value="v"/> <small>※ IP아카데미 온라인 교육을 직무 교육으로 활용 여부 에 대한 선택</small>
기수(자동부여) *	1	지역지식재산센터 사업 참여 여부	<input type="radio"/> 예 <input type="radio"/> 아니오
주소	<input type="text"/> <input type="button" value="우편번호"/>		
	우편번호 검색을 통해 자동 입력 됩니다. <input type="text"/>		
희망 신청 과정 수강	<input checked="" type="checkbox"/> (선택하시면 단체교육에 입장하는 수강생에게 신청하신 강의들이 자동으로 수강 신청됩니다.)		

10. 기업 정보 입력

11. 희망 신청 과정 수강 체크 시, 교육담당자분이 신청한 과정들이 자동으로 모든 과정이 수강생들의 나의 강의실에 등록됨 (편의성 향상)

3. 기업 단체교육 신청 안내

과정신청정보

1. 수강신청기간과 수강기간은 12월 30일까지 설정 가능

2. 매년말 운영 콘텐츠 변경에 의해 전년 운영강좌 개설이 불가할 수 있어 차년도 초에 사전 수강신청 불가

수강신청기간 *	<input type="text"/> ~ <input type="text"/>	학습기간 *	<input type="text"/> ~ <input type="text"/>
기타요구사항	<input type="text"/>		

희망신청강의

<input type="checkbox"/>	번호	영역별	단계	과정명	과정소개
--------------------------	----	-----	----	-----	------

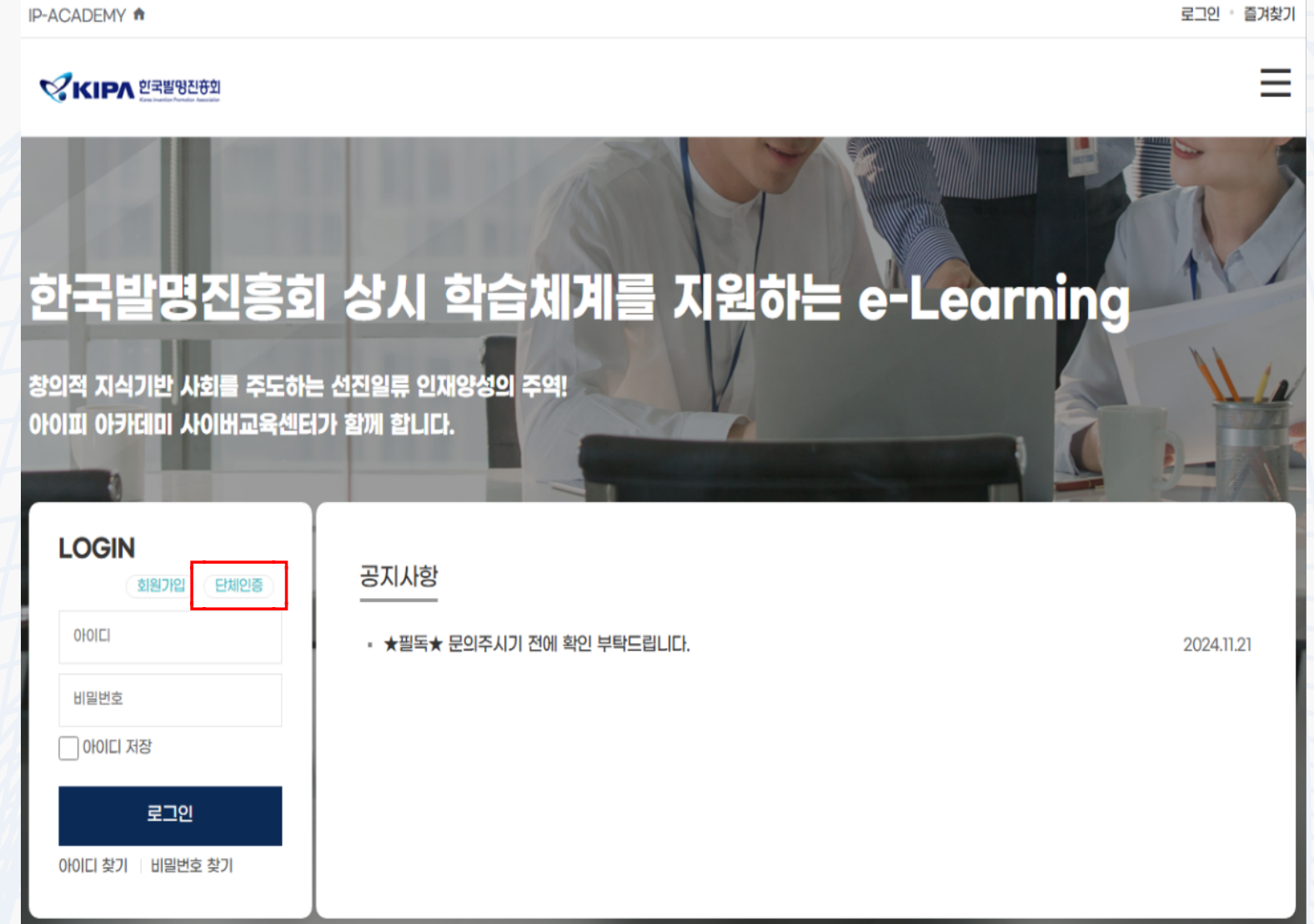
12. 수강신청기간과 학습기간 설정

13. 희망신청강의는 전체 선택도 가능하며 수료에 대한 강제성이 없으며 미수료시 불이익이 없음

(홈페이지 - 교육 안내 및 신청 - 일반인에서 미리 강의를 확인해 볼 수 있음)

3. 기업 단체교육 신청 안내

기업 B2B	테스트기업	1	2025.01.08	접수	수정	신청취소
기업 B2B	테스트기업	1	2025.01.08	승인	상세	



14. 저장 후 접수 상태 확인

15. IP 아카데미 담당자가 확인 후 내용에 이상 없을 시 승인 처리

16. 승인 후 도메인 및 단체인증키 등 교육 안내 메일 발송 (회원정보 내 메일로 발송)

17. 전용 학습 사이트 접속 후 교육 시작 (수강생들은 단체인증을 해야 수강이 가능함)



감사합니다.

< 문의 >

홈페이지 내 Q&A 게시판
ipcompany@kipa.org